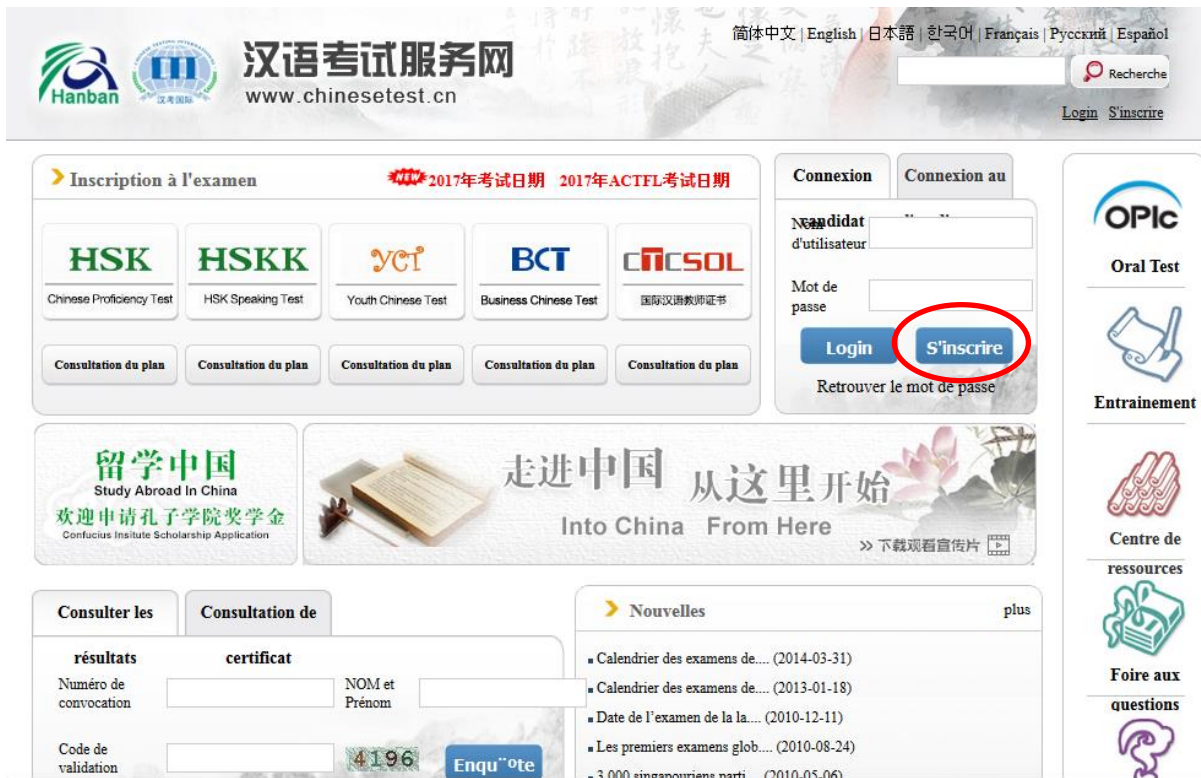


Procédure pour s'inscrire aux examens de HSK

Etape 1 : S'inscrire au site www.chinesetest.cn



The screenshot shows the homepage of the Chinese Test Service Network. At the top, there are logos for Hanban and the Confucius Institute, along with the website name in Chinese and English. A search bar and navigation links for 'Login' and 'S'inscrire' are visible. The main content area is divided into several sections:

- Inscription à l'examen:** A grid of buttons for different exams: HSK (Chinese Proficiency Test), HSKK (HSK Speaking Test), YCT (Youth Chinese Test), BCT (Business Chinese Test), and CSOL (International Chinese Teacher Certificate). Each button has a 'Consultation du plan' link below it.
- Connexion:** A login section with fields for 'Candidat d'utilisateur' and 'Mot de passe', and buttons for 'Login' and 'S'inscrire' (highlighted with a red circle). A 'Retrouver le mot de passe' link is also present.
- OPIC Oral Test:** A section for the Oral Proficiency Interview.
- Entraînement:** A section for practice resources.
- Centre de ressources:** A section for various resources.
- Foire aux questions:** A section for frequently asked questions.
- Nouvelles:** A news section with a list of recent exam dates.
- Consulter les résultats:** A section for checking exam results, with fields for 'Numéro de convocation' and 'Code de validation'.
- Consulter le certificat:** A section for checking certificates, with fields for 'NOM et Prénom' and 'Enquête'.

Etape 2 : Choisir le niveau d'examen




The screenshot shows the registration page for the HSK Speaking Test (HSKK). The page has a navigation bar with tabs for 'Nouveau Test d'Evaluation de', 'HSK Speaking Test(HSKK)', 'Nouveau Test de Chinois pour', and 'Business Chinese Test'. The main content area is a grid of buttons for HSK registration at different levels:

- HSK (niveau 1) inscription
- HSK (niveau 2) inscription
- HSK (niveau 3) inscription
- HSK (niveau 4) inscription
- HSK (niveau 5) inscription
- HSK (niveau 6) inscription





On the left side, there is a vertical navigation menu with icons and labels for 'Accueil', 'Nouvelles', 'Présentation', and 'Inscription'.

Etape 3 : Sélectionner le lieu d'examen (**NEOMA Confucius Institut for Business – Reims**) et la session (**le 08/12/2018**)

1 sélectionner le lieu d'examen 2 remplir le document 3 Transférer 4 confirmation d'information 

la préinscription est réussi.

HSK (niveau 1) --s'inscrire--sélection du lieu d'examen





Continent:	Europe	 * sélectionnez le continent qui vous convient.
Etat/Région:	FRANCE	 * sélectionner le lieu d'examen d'Etat/région où vous mieux convient.
Test format:	<input checked="" type="radio"/> Paper-based Test <input type="radio"/> Internet-based Test	* Please select test format
Lieu D'examen:	veuillez sélectionner	* sélectionner votre lieu d'examen  veuillez sélectionner le lieu d'examen
Heure D'examen:	veuillez sélectionner ÉLÉGASIA Centre de Formation Chinois Institut Confucius Clermont-Ferrand Auvergne CLASSE CONFUCIUS DE NOUVELLES D'EUROPE Confucius Institute Côte d'Azur	* heure d'examen que vous désirez  veuillez sélectionner l'heure d'examen
<input checked="" type="checkbox"/> j'ai lu et j'accepte	NEOMA Confucius Institut for Business - Reims	*

Soumettre

Reset

Etape 4 : Remplir les informations personnelles

HSK (niveau 2) --s'inscrire--enregistrement d'information des candidats

Nom D'utilisateur :	yameng.corget@neoma-bs.fr	
Nom et prénom:		* entrez votre nom en MAJUSCULE et votre prénom en minuscule  veuillez entrer le nom sur votre carte d'identité
Nom et prénom(en chinois):		entrez votre nom et prénom en chinois
Sexe:	féminin	* cliquez sur parcourir pour sélectionner
Date De Naissance:	1984-07-11	 * tapez votre date de naissance
Nationalité:	FRANCE	 * votre nationalité
Langue Maternel:	veuillez sélectionner	* veuillez entrer votre première langue, soit le langue maternelle  veuillez sélectionner la langue maternelle
Type De Carte:	passport	* sélectionner votre type de carte d'identité

Etape 5 : Télécharger la photo d'identité

- 1. Cliquer « 选择照片 » pour choisir la photo à télécharger
- 2. Cliquer « 剪裁 » pour le découper (obligatoire)
- 3. Cliquer « 完成 » pour accomplir le téléchargement

HSK二级 --s'inscrire--uploade de photo

photo

N.B. Articles importants

- ◇ Exigences de pour la photo : Photographie récente, formelle, de face, tête nue, fond de couleur unie, format de photo d'identité, ne pas utiliser une photo de vue ou de souvenir.
- ◇ Format de photo : JPG
- ◇ Définition de photo : 180 pixel x 240 pixels
- ◇ Taille du fichier : inférieure à 100 K
- ◇ Si aucune photo numérique n'est fournie par le candidat, celui-ci est permis d'emmener la photo dans un disque dur portable USB au point d'examen pour solliciter l'aide du personnel.
- ◇ Les candidats inscrits à l'examen du chinois dans la partie continentale de la Chine doivent transférer la photo standardisée. Sinon ou la photo transmise ne répond pas aux demandes, ils ne peuvent pas participer à l'examen.

选择照片
剪裁
完成

Etape 6 : Confirmer votre inscription

Horaire, durée et tarif ?

- **Niveau 1 à 13h30 (durée 40 min.) 15€**
- **Niveau 2 à 9h00 (durée 55 min.) 20€**
- **Niveau 3 à 13h30 (durée 90 min.) 30€**
- **Niveau 4 à 9h00 (durée 105 min.) 35€**
- **Niveau 5 à 13h30 (durée 125 min.) 40€**
- **Niveau 6 à 9h00 (durée 140 min.) 50€**

Attention : votre inscription ne sera validée qu'une fois le règlement effectué auprès de NEOMA Confucius Institute for Business (NCIB). Vous pouvez régler par **carte bancaire** (il vous faut présenter à NCIB) ou par **virement bancaire** (cf. Annexe)



L'inscription est ouverte **jusqu'au 9 novembre 2018**. L'inscription du candidat sera définitivement validée par l'Institut Confucius lorsque la pré-inscription complète en ligne (photo d'identité comprise) et le règlement. **Après le 9 novembre**, aucun remboursement ne sera effectué au candidat en cas d'annulation ou de non présence le jour de l'examen.

CONTACT: NEOMA Confucius Institute for Business


59 rue Pierre Taittinger 51100 Reims

Email : confucius@neoma-bs.fr

Tél : 02 76 00 06 27

Site Internet : <http://confucius.neoma-bs.fr/>

ANNEXE

	SOCIETE GENERALE		
RELEVÉ D'IDENTITÉ BANCAIRE			
TITULAIRE DU COMPTE			
CONFUCIUS			
1 RUE DU MARECHAL JUIN			
76130 MONT ST AIGNAN			
DOMICILIATION : ROUEN (01780)			
Banque	Guichet	N° de compte	Clé RIB
30003	01780	00025713755	43
Identification Internationale (IBAN)			
IBAN FR76 3000 3017 8000 0257 1375 543			
Identification internationale de la Banque (BIC)			
SOGEFRPP			