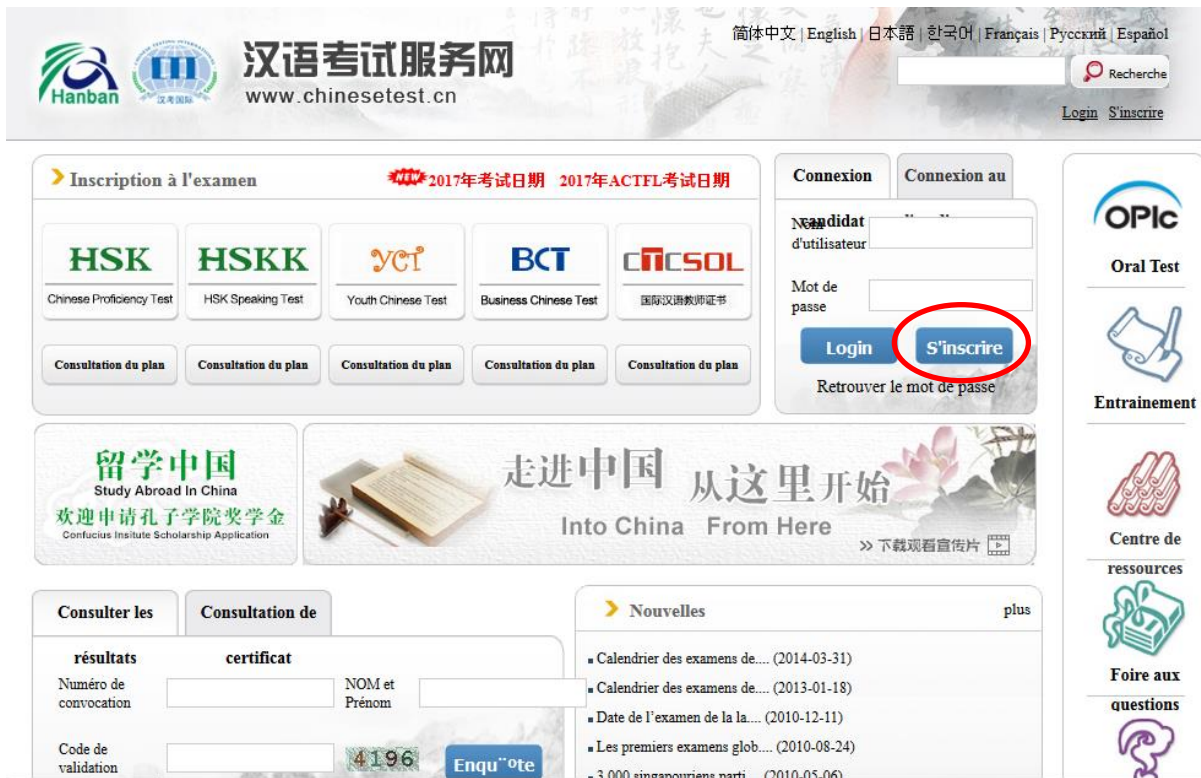


Procédure pour s'inscrire aux examens de HSK

Etape 1 : S'inscrire au site www.chinesetest.cn



汉语考试服务网
www.chinesetest.cn

Connexion Connexion au

Candidat
d'utilisateur

Mot de
passe

Login S'inscrire

Retrouver le mot de passe

OPIC
Oral Test

Entraînement

Centre de
ressources

Foire aux
questions

留学中国
Study Abroad In China
欢迎申请孔子学院奖学金
Confucius Institute Scholarship Application

走进中国 从这里开始
Into China From Here

Consulter les résultats certificat

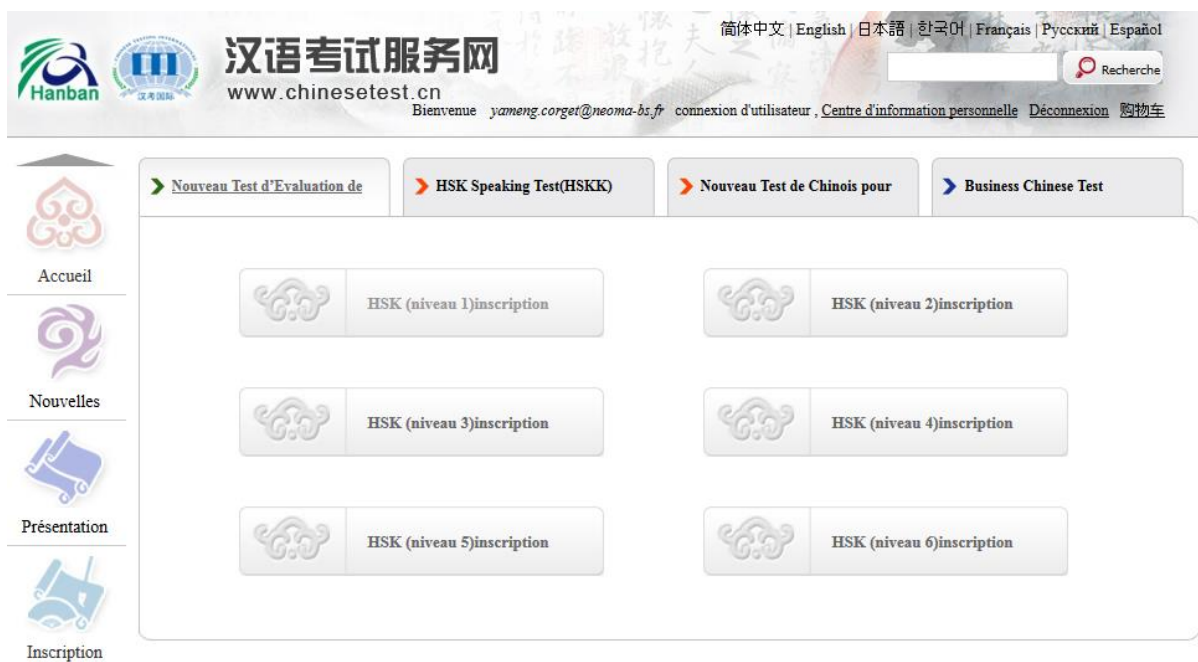
NOM et Prénom

Code de validation

Nouvelles plus

- Calendrier des examens de... (2014-03-31)
- Calendrier des examens de... (2013-01-18)
- Date de l'examen de la la... (2010-12-11)
- Les premiers examens glob... (2010-08-24)
- 3.000 sinagapouriens parti... (2010-05-06)

Etape 2 : Choisir le niveau d'examen



汉语考试服务网
www.chinesetest.cn

Bienvenue yameng.corget@neoma-bs.fr connexion d'utilisateur , Centre d'information personnelle Déconnexion 购物车

Nouveau Test d'Evaluation de HSK Speaking Test(HSKK) Nouveau Test de Chinois pour Business Chinese Test

Accueil

Nouvelles

Présentation

Inscription

HSK (niveau 1)inscription

HSK (niveau 2)inscription


HSK (niveau 3)inscription

HSK (niveau 4)inscription

HSK (niveau 5)inscription





HSK (niveau 6)inscription

Etape 3 : Sélectionner le lieu d'examen (**NEOMA Confucius Institut for Business – Reims**) et la session (**le 08/12/2018**)

1 sélectionner le lieu d'examen 2 remplir le document 3 Transférer 4 confirmation d'information 

la préinscription est réussi.

HSK (niveau 1) --s'inscrire--sélection du lieu d'examen





Continent:	Europe	 * sélectionnez le continent qui vous convient.
Etat/Région:	FRANCE	 * sélectionner le lieu d'examen d'Etat/région où vous mieux convient.
Test format:	<input checked="" type="radio"/> Paper-based Test <input type="radio"/> Internet-based Test	* Please select test format
Lieu D'examen:	veuillez sélectionner	* sélectionner votre lieu d'examen  veuillez sélectionner le lieu d'examen
Heure D'examen:	veuillez sélectionner ÉLÉGASIA Centre de Formation Chinois Institut Confucius Clermont-Ferrand Auvergne CLASSE CONFUCIUS DE NOUVELLES D'EUROPE Confucius Institute Côte d'Azur	* heure d'examen que vous désirez  veuillez sélectionner l'heure d'examen
<input checked="" type="checkbox"/> j'ai lu et j'accepte	NEOMA Confucius Institut for Business - Reims	*

Soumettre

Reset

Etape 4 : Remplir les informations personnelles

HSK (niveau 2) --s'inscrire--enregistrement d'information des candidats

Nom D'utilisateur :	yameng.corget@neoma-bs.fr	
Nom et prénom:		* entrez votre nom en MAJUSCULE et votre prénom en minuscule  veuillez entrer le nom sur votre carte d'identité
Nom et prénom(en chinois):		entrez votre nom et prénom en chinois
Sexe:	féminin	* cliquez sur parcourir pour sélectionner
Date De Naissance:	1984-07-11	 * tapez votre date de naissance
Nationalité:	FRANCE	 * votre nationalité
Langue Maternel:	veuillez sélectionner	* veuillez entrer votre première langue, soit le langue maternelle  veuillez sélectionner la langue maternelle
Type De Carte:	passport	* sélectionner votre type de carte d'identité

Etape 5 : Télécharger la photo d'identité

- 1. Cliquer « 选择照片 » pour choisir la photo à télécharger
- 2. Cliquer « 剪裁 » pour le découper (obligatoire)
- 3. Cliquer « 完成 » pour accomplir le téléchargement

HSK二级 --s'inscrire--uploade de photo

photo

N.B. Articles importants

- ◇ Exigences de pour la photo : Photographie récente, formelle, de face, tête nue, fond de couleur unie, format de photo d'identité, ne pas utiliser une photo de vue ou de souvenir.
- ◇ Format de photo : JPG
- ◇ Définition de photo : 180 pixel x 240 pixels
- ◇ Taille du fichier : inférieure à 100 K
- ◇ Si aucune photo numérique n'est fournie par le candidat, celui-ci est permis d'emmener la photo dans un disque dur portable USB au point d'examen pour solliciter l'aide du personnel.
- ◇ Les candidats inscrits à l'examen du chinois dans la partie continentale de la Chine doivent transférer la photo standardisée. Sinon ou la photo transmise ne répond pas aux demandes, ils ne peuvent pas participer à l'examen.

选择照片
剪裁
完成

Etape 6 : Confirmer votre inscription

Horaire, durée et tarif ?

- **Niveau 1 à 13h30 (durée 40 min.) 15€**
- **Niveau 2 à 9h00 (durée 55 min.) 20€**
- **Niveau 3 à 13h30 (durée 90 min.) 30€**
- **Niveau 4 à 9h00 (durée 105 min.) 35€**
- **Niveau 5 à 13h30 (durée 125 min.) 40€**
- **Niveau 6 à 9h00 (durée 140 min.) 50€**

Attention : votre inscription ne sera validée qu'une fois le règlement effectué auprès de NEOMA Confucius Institute for Business (NCIB). Vous pouvez régler par **carte bancaire** (il vous faut présenter à NCIB) ou par **virement bancaire** (cf. Annexe)



L'inscription est ouverte **jusqu'au 9 novembre 2018**. L'inscription du candidat sera définitivement validée par l'Institut Confucius lorsque la pré-inscription complète en ligne (photo d'identité comprise) et le règlement. **Après le 9 novembre**, aucun remboursement ne sera effectué au candidat en cas d'annulation ou de non présence le jour de l'examen.

CONTACT: NEOMA Confucius Institute for Business


59 rue Pierre Taittinger 51100 Reims

Email : confucius@neoma-bs.fr

Tél : 02 76 00 06 27

Site Internet : <http://confucius.neoma-bs.fr/>

ANNEXE

	SOCIETE GENERALE		
RELEVÉ D'IDENTITÉ BANCAIRE			
TITULAIRE DU COMPTE			
CONFUCIUS			
1 RUE DU MARECHAL JUIN			
76130 MONT ST AIGNAN			
DOMICILIATION : ROUEN (01780)			
Banque	Guichet	N° de compte	Clé RIB
30003	01780	00025713755	43
Identification Internationale (IBAN)			
IBAN FR76 3000 3017 8000 0257 1375 543			
Identification internationale de la Banque (BIC)			
SOGFRPP			